

Encuesta
RADIOGRAFÍA SAN FELIPE
Junio - Julio 2010

INTRODUCCIÓN

“La información de hoy es el arma del mañana.”

Las calles, la gente, las ciudades, son fuente inagotable de información, la cual es materia prima para alcanzar el éxito, por lo que es imprescindible para cualquier organización, institución o empresa contar con ella. La información se transforma en un factor clave para la optimización, agiliza la toma de decisiones, entrega elementos diferenciadores frente a la competencia.

El mundo de hoy camina a pasos agigantados, donde los días se transforman en horas, las horas en minutos y los minutos en segundos, es por esto que es fundamental tomar decisiones acertadas, y es en este caso cuando la información cobra un valor importante.



Nicolás Ibarra Montenegro
Director General Ideamos Comunicaciones

RADIOGRAFÍA SAN FELIPE

Junio - Julio 2010

Mediante la presente encuesta hemos querido sacar una radiografía a algunos aspectos de la ciudad. En este estudio encontrará información sobre las principales problemáticas de los habitantes de San Felipe, además de una evaluación de éstos a los principales personajes públicos de la ciudad.

Datos Generales

Total Encuestados: 500

Género: Femenino / Masculino

Rango Etáreo: (18-24 | 25-34 | 35-54 | 55-+)

Fechas: 14 de Junio al 9 de Julio

Nivel de Confianza: 95%

Margen de Error: 4,34%

Nota: El presente informe solo contempla los resultados generales.

RADIOGRAFÍA SAN FELIPE

Junio - Julio 2010

Resultados

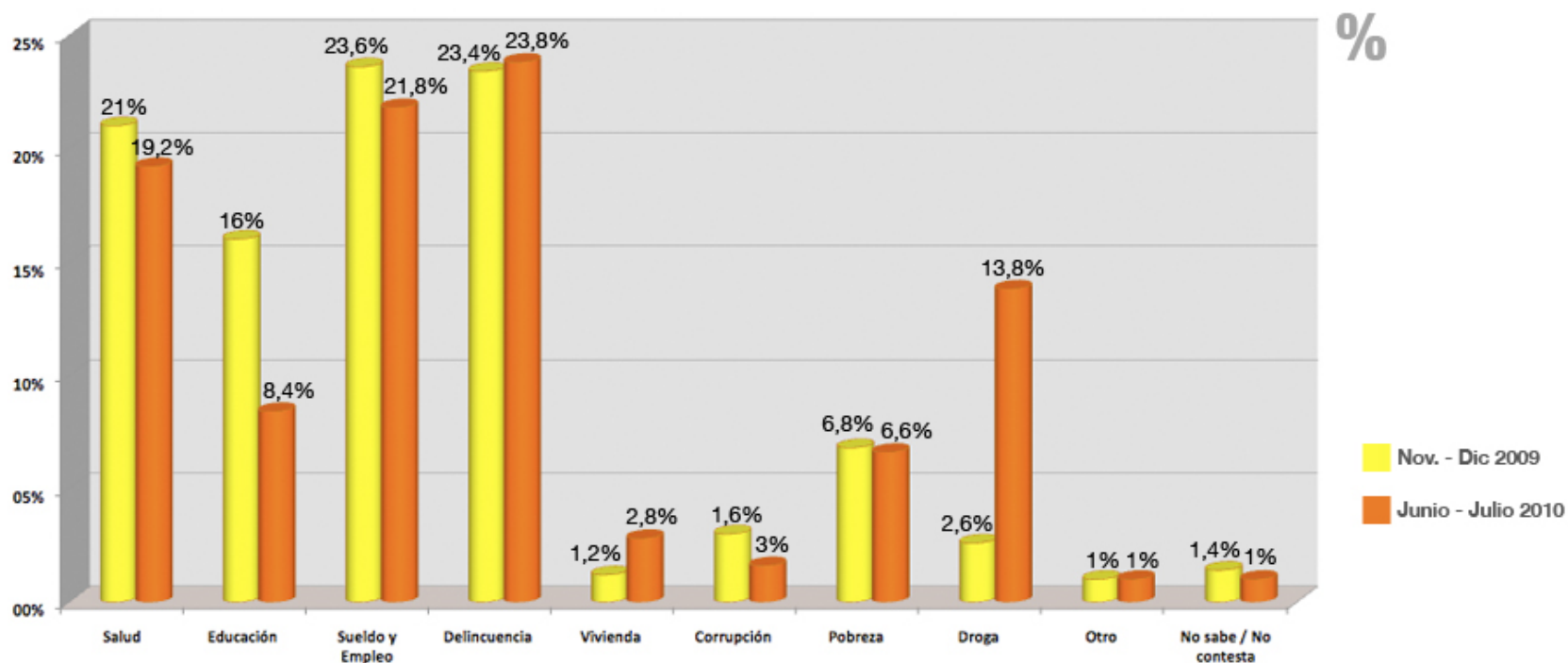
Encuesta Radiografía San Felipe
Junio - Julio 2010

RADIOGRAFÍA SAN FELIPE

Junio - Julio 2010

Pregunta 1:

Según usted, ¿Cual es el principal problema que presenta la ciudad de San Felipe?



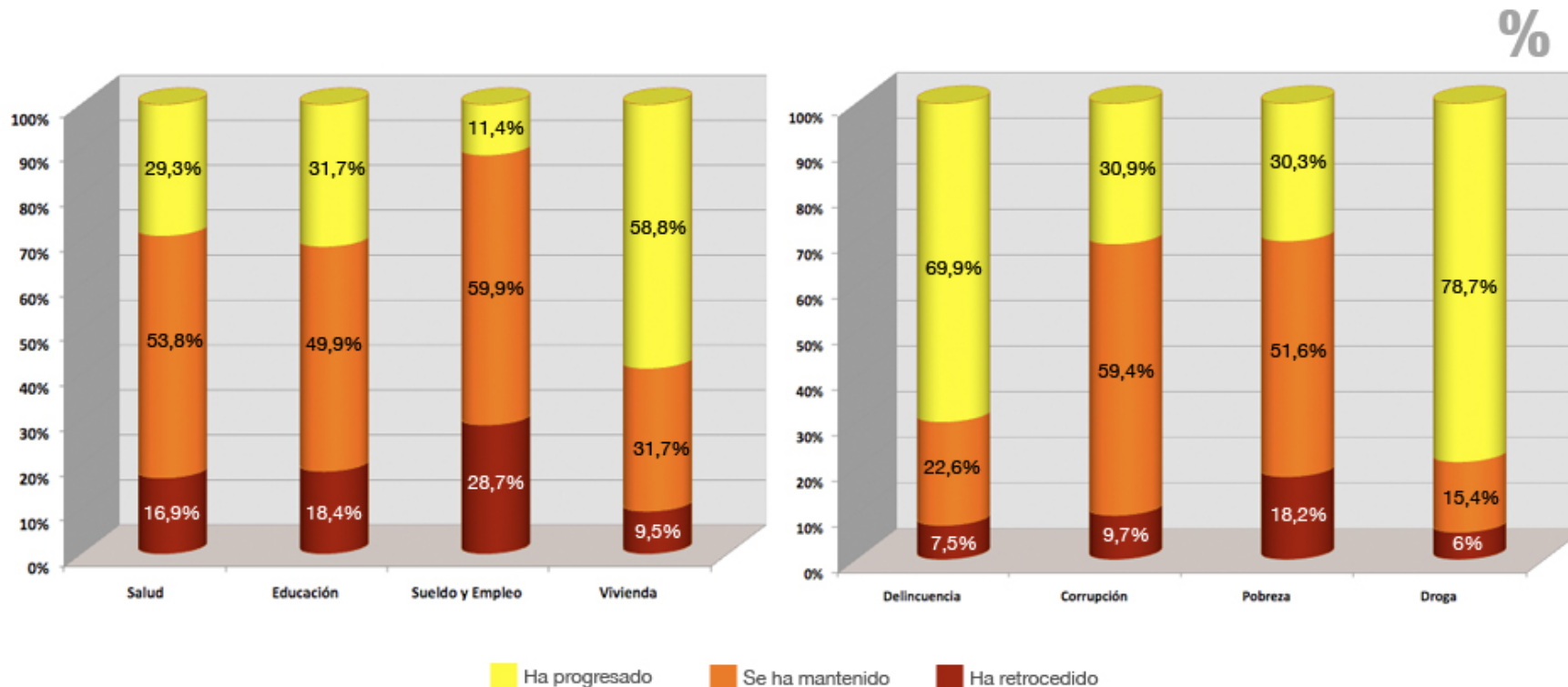
RADIOGRAFÍA SAN FELIPE

Junio - Julio 2010

Pregunta 2:

Según Usted, ¿Cuales de estas áreas han Progresado o Retrocedido a nivel comunal?.

(En base a las preguntas efectivamente contestadas, no se considera los No sabe/No contesta)

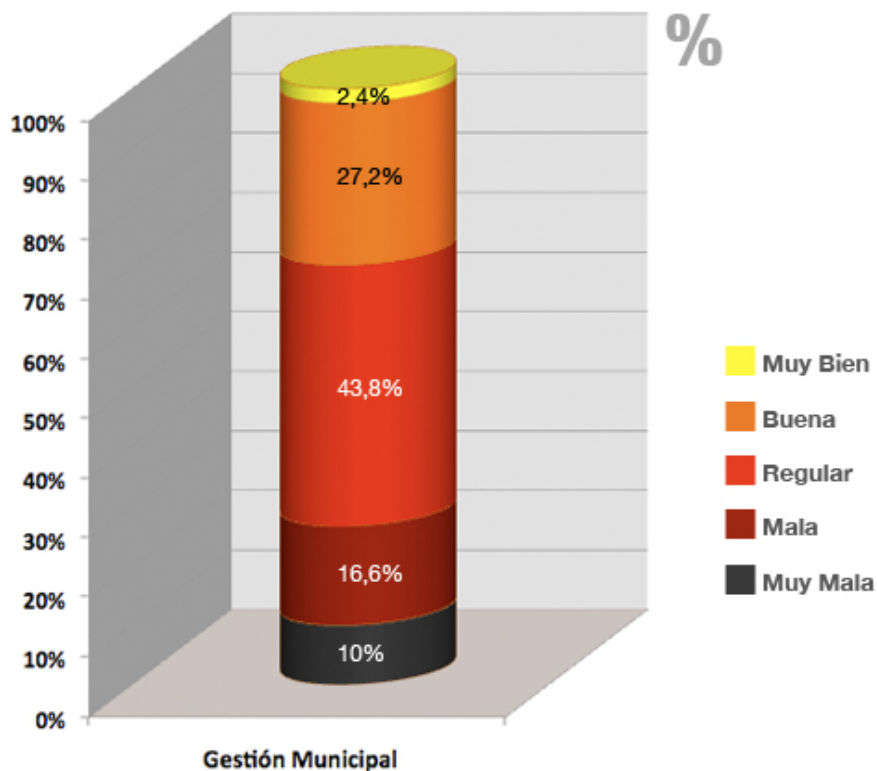


RADIOGRAFÍA SAN FELIPE

Junio - Julio 2010

Pregunta 3:

Como evalua usted la actual gestión municipal, entendiendo como gestión municipal el rol que cumplen el alcalde con el concejo municipal. Evalúe poniendo una calificación, considerando que "Muy Mala" es la menor calificación, y "Muy Buena" como la mayor calificación.



Nota

2,95*

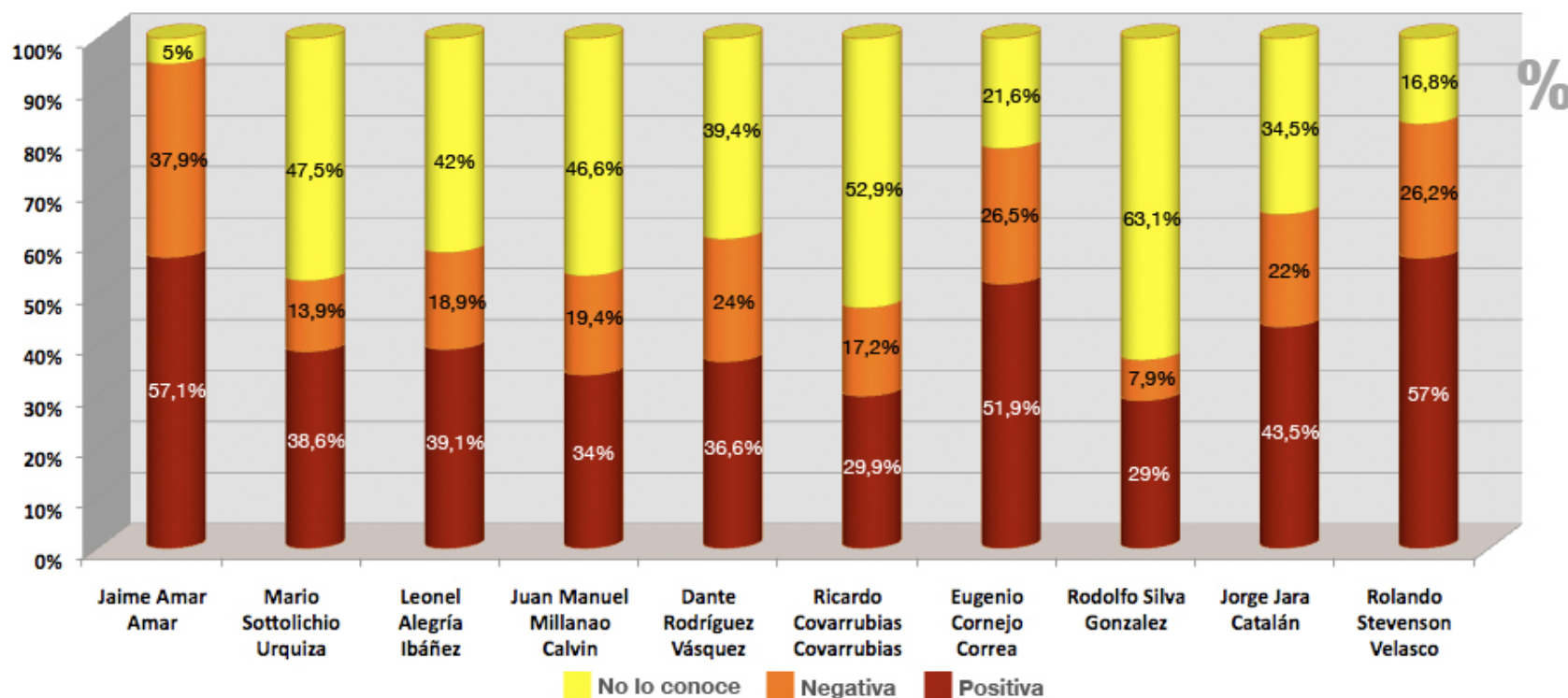
* En el cálculo de la nota se considera una escala de 1 a 5, siendo 1 "Muy mala" y 5 "Muy buena".

RADIOGRAFÍA SAN FELIPE

Junio - Julio 2010

Pregunta 4:

Evaluación de Personajes Públicos con respecto a la percepción. ¿Cómo evalúa usted a los siguientes Personajes?.



RADIOGRAFÍA SAN FELIPE

Junio - Julio 2010

Para nosotros es importante que esta información sea de conocimiento público. Ayúdanos a cumplir esta meta, viraliza este contenido a través de las redes sociales. Pulsa en los botones de las redes y expande esta información.

Redes Sociales



Facebook



Twitter



Linkedin

RADIOGRAFÍA SAN FELIPE

Junio - Julio 2010

El presente informe solo contempla los resultados generales. Si usted desea los resultados detallados de esta encuesta, los puede adquirir, solo póngase en contacto con nosotros.

Contacto

www.ideamos.cl

info@ideamos.cl

nibarra@ideamos.cl

cgodoy@ideamos.cl

[@ideamos](#)

(34) 536326

08 - 906 4135